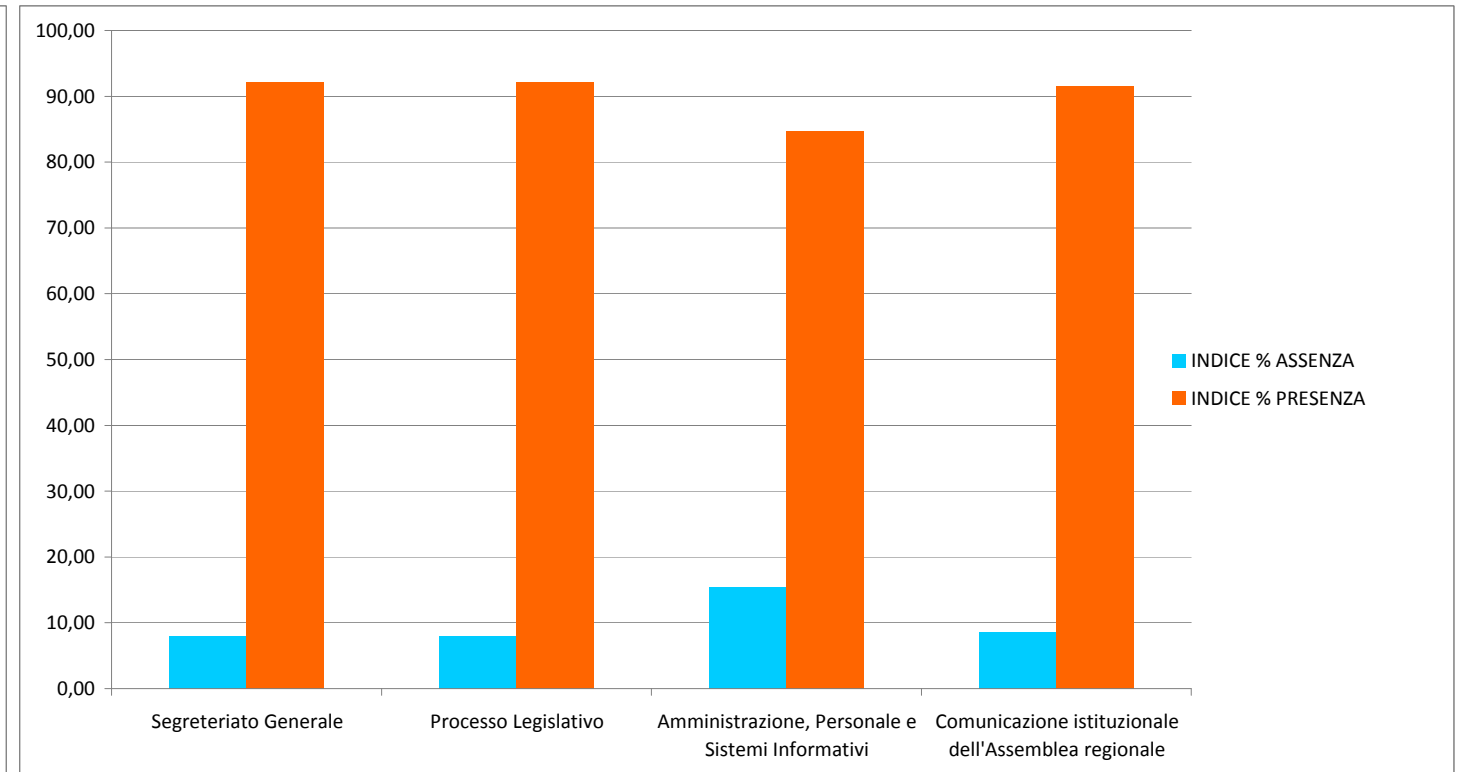
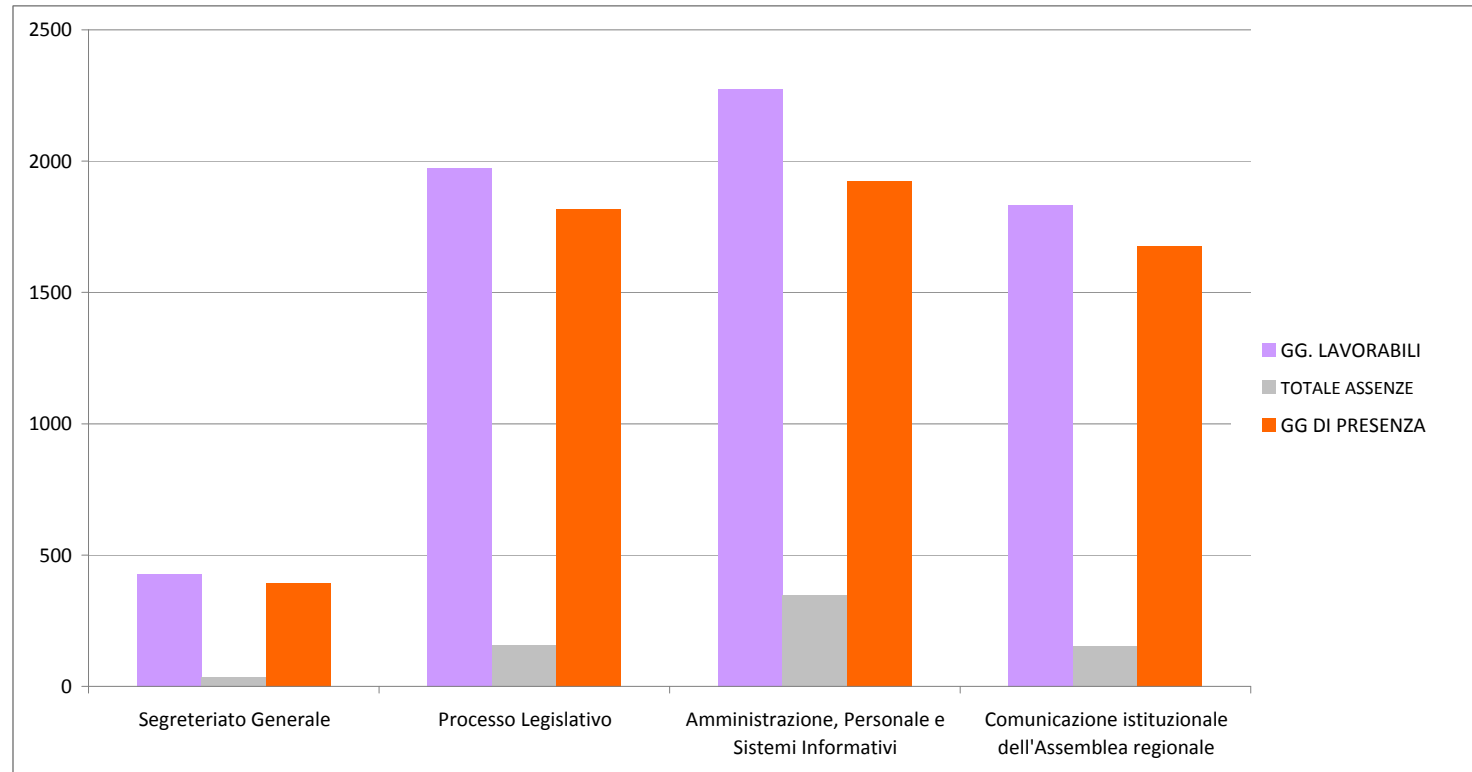
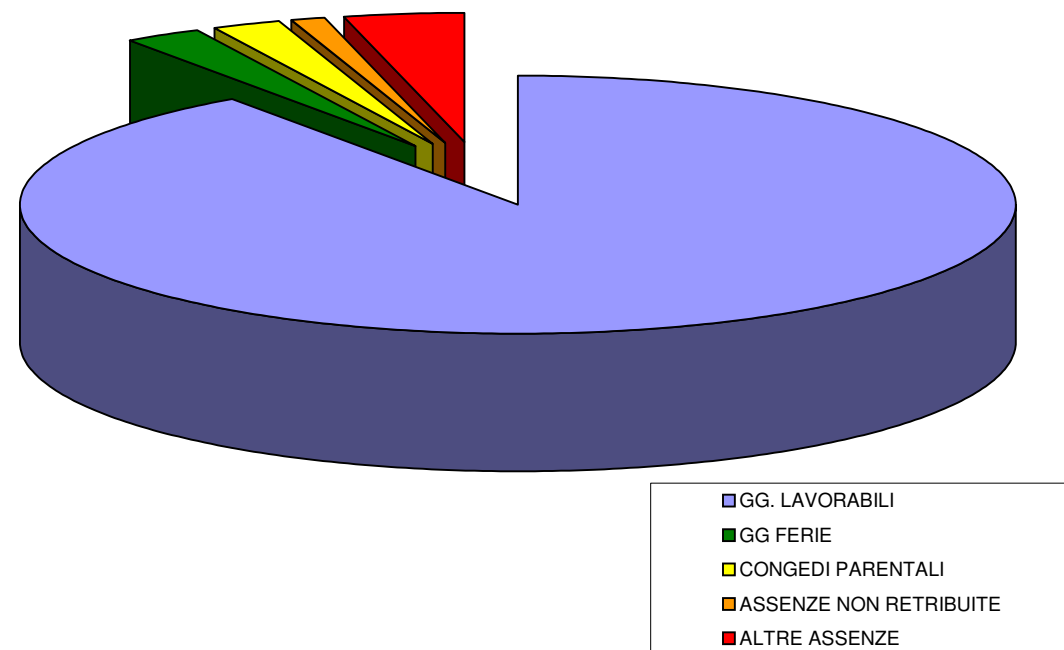


TABELLA ASSENZE/PRESENZE PERSONALE DELLE DIREZIONI "NOVEMBRE 2015"

| DIREZIONE | | GG. LAVORABILI | GG FERIE | CONGEDI PARENTALI | ASSENZE NON RETRIBUITE | ALTRE ASSENZE | TOTALE ASSENZE | INDICE % ASSENZA | GG DI PRESENZA | INDICE % PRESENZA |
|-----------|------------------------------------------------------|----------------|----------|-------------------|------------------------|---------------|----------------|------------------|----------------|-------------------|
| A01 | Segreteria Generale | 428 | 14 | 8 | 0 | 12 | 34 | 7,94 | 394 | 92,06 |
| A02 | Processo Legislativo | 1974 | 36 | 41 | 35 | 44 | 156 | 7,90 | 1818 | 92,10 |
| A03 | Amministrazione, Personale e Sistemi Informativi | 2273 | 70 | 58 | 47 | 173 | 348 | 15,31 | 1925 | 84,69 |
| A04 | Comunicazione istituzionale dell'Assemblea regionale | 1832 | 48 | 59 | 0 | 48 | 155 | 8,46 | 1677 | 91,54 |
| Totale | | 6507 | 168 | 166 | 82 | 277 | 693 | 10,65 | 5814 | 89,35 |



DISTRIBUZIONE GIORNI LAVORABILI TOTALI



DISTRIBUZIONE GIORNI ASSENZE TOTALI

