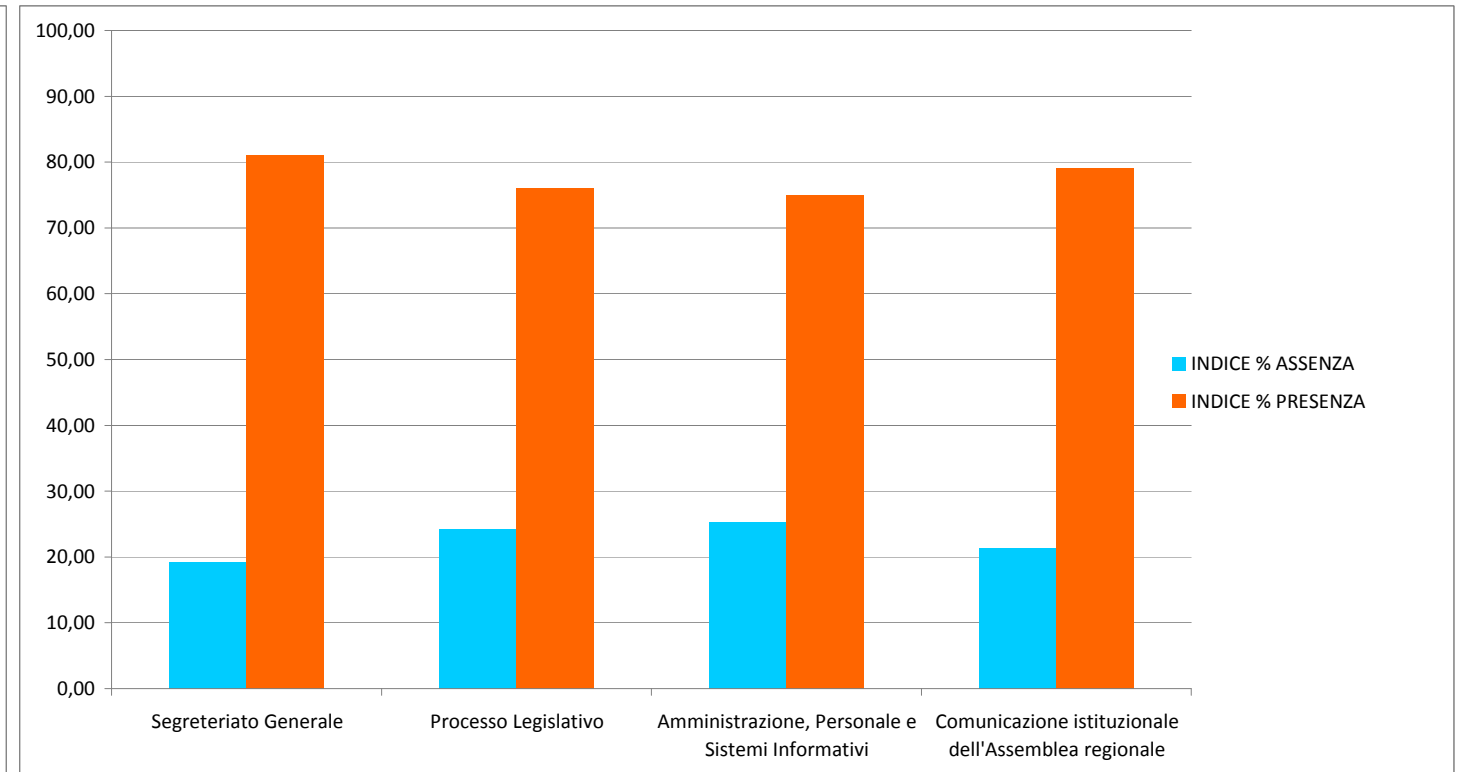
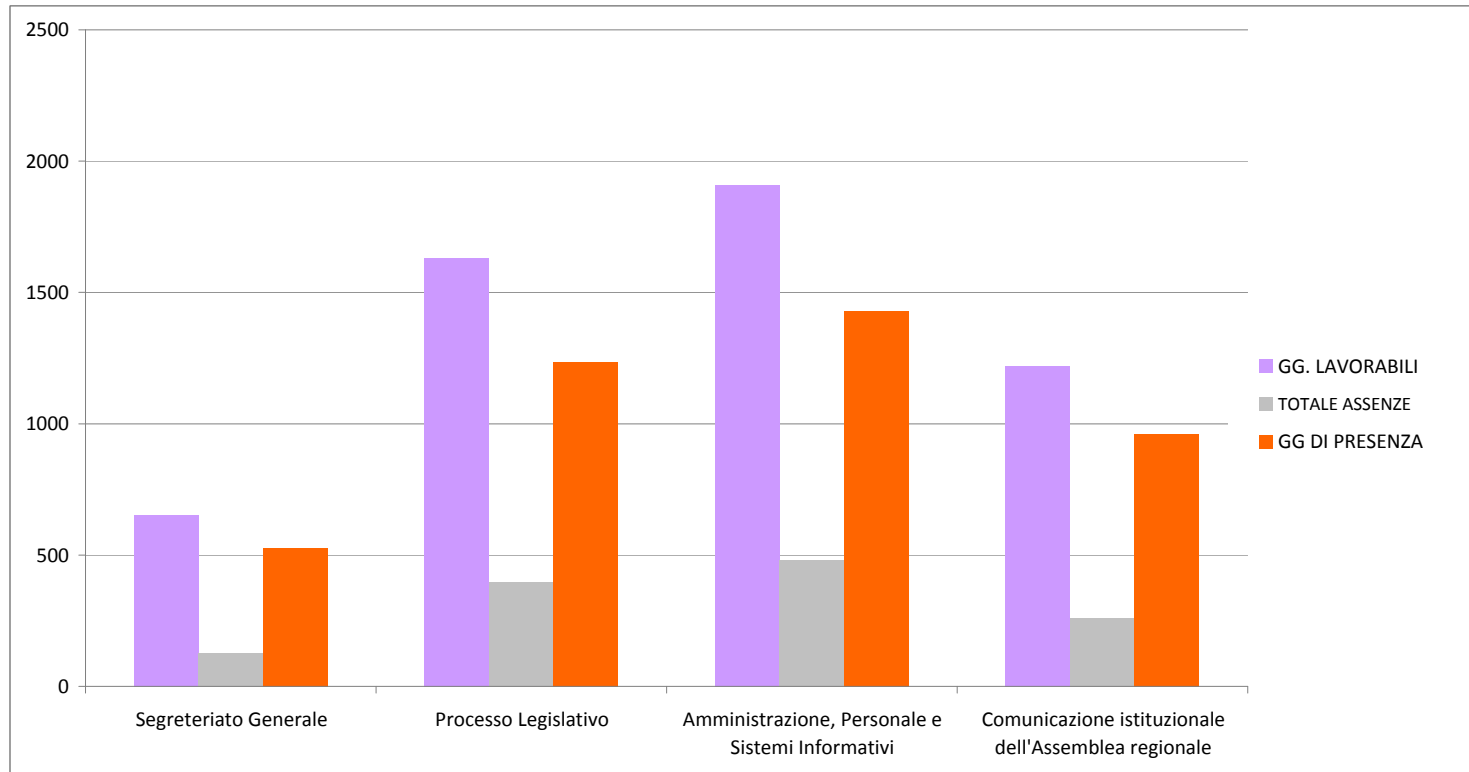
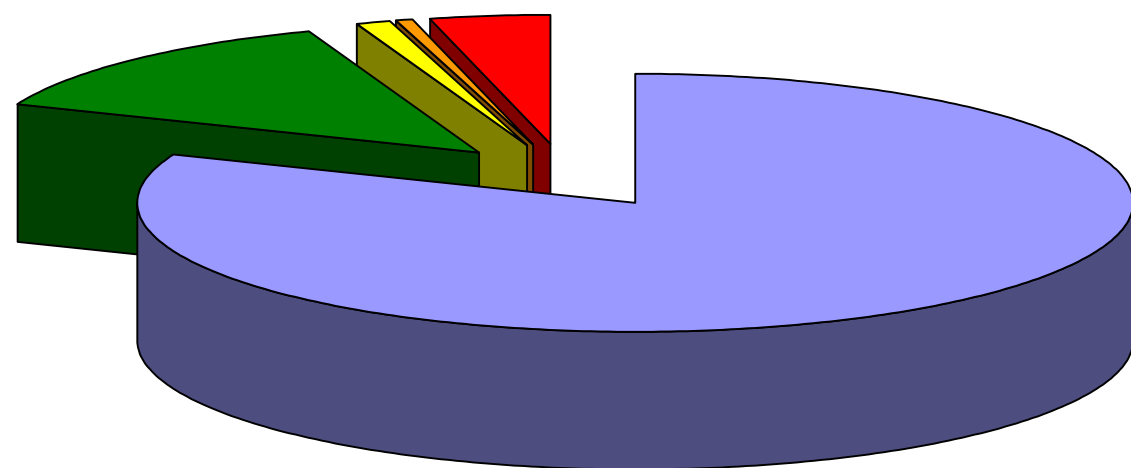


TABELLA ASSENZE/PRESENZE PERSONALE DELLE DIREZIONI "APRILE 2017"

| DIREZIONE | | GG. LAVORABILI | GG FERIE | CONGEDI PARENTALI | ASSENZE NON RETRIBUITE | ALTRE ASSENZE | TOTALE ASSENZE | INDICE % ASSENZA | GG DI PRESENZA | INDICE % PRESENZA |
|-----------|--|----------------|----------|-------------------|------------------------|---------------|----------------|------------------|----------------|-------------------|
| A01 | Segreteria Generale | 651 | 101 | 0 | 2 | 22 | 125 | 19,20 | 526 | 81 |
| A02 | Processo Legislativo | 1631 | 255 | 31 | 14 | 95 | 395 | 24,22 | 1236 | 76 |
| A03 | Amministrazione, Personale e Sistemi Informativi | 1909 | 349 | 5 | 17 | 110 | 481 | 25,20 | 1428 | 75 |
| A04 | Comunicazione istituzionale dell'Assemblea regionale | 1220 | 187 | 34 | 1 | 38 | 260 | 21,31 | 960 | 79 |
| Totale | | 5411 | 892 | 70 | 34 | 265 | 1261 | 23,30 | 4150 | 76,70 |

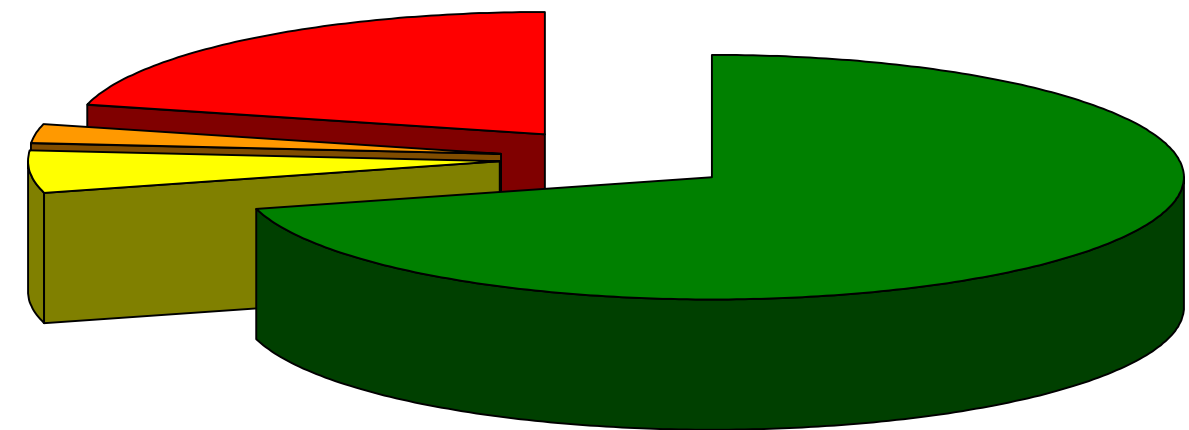


DISTRIBUZIONE GIORNI LAVORABILI TOTALI



GG. LAVORABILI
GG FERIE
CONGEDI PARENTALI
ASSENZE NON RETRIBUITE
ALTRE ASSENZE

DISTRIBUZIONE GIORNI ASSENZE TOTALI



GG FERIE
CONGEDI PARENTALI
ASSENZE NON RETRIBUITE
ALTRE ASSENZE