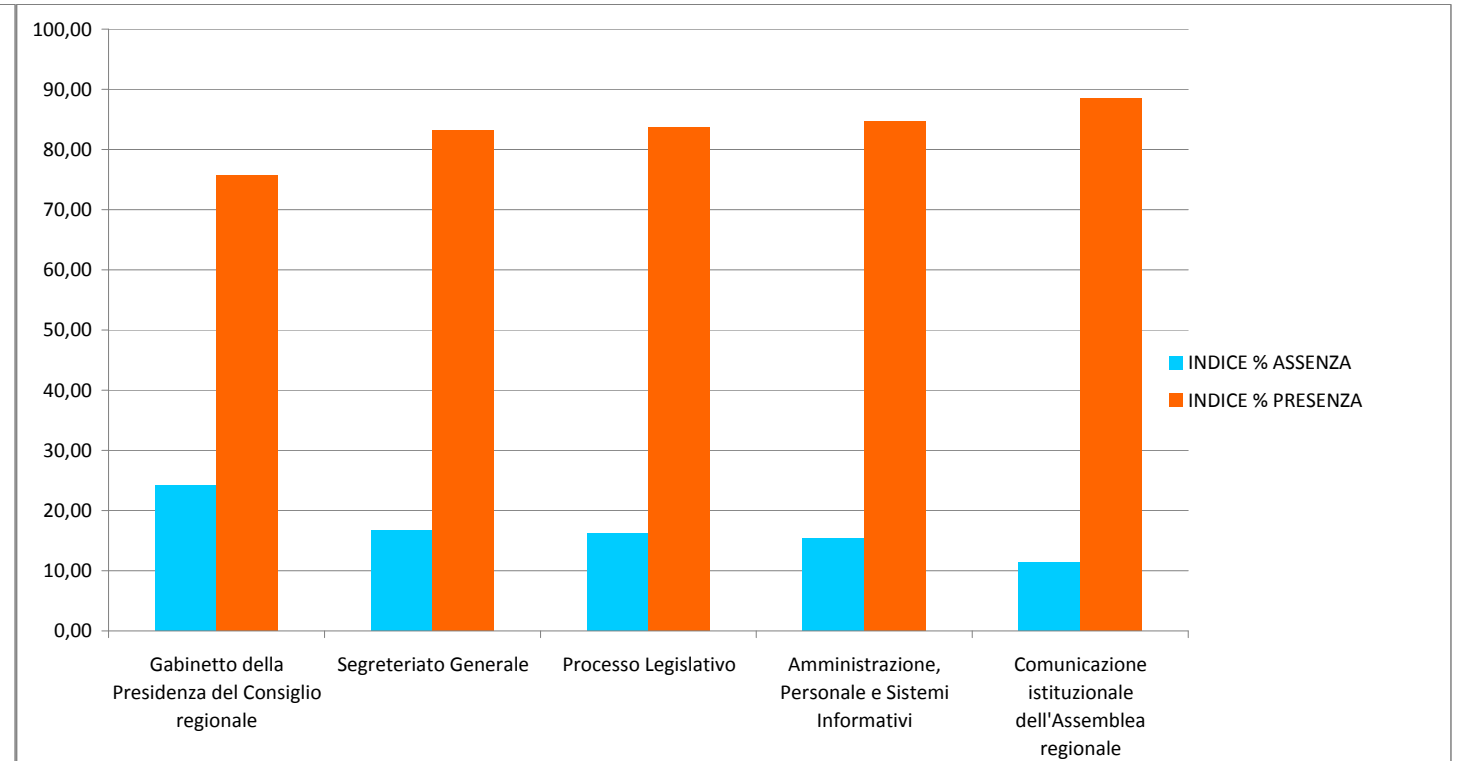
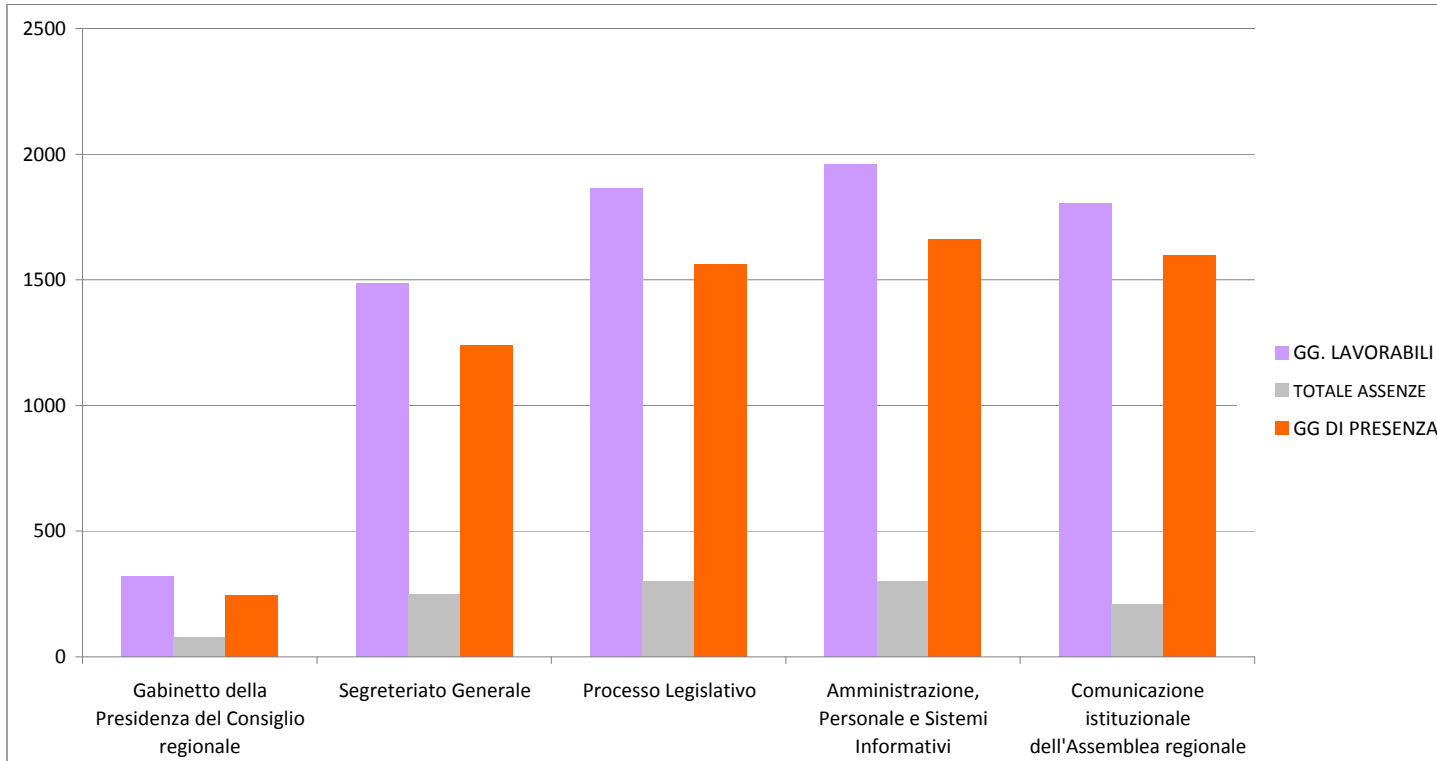
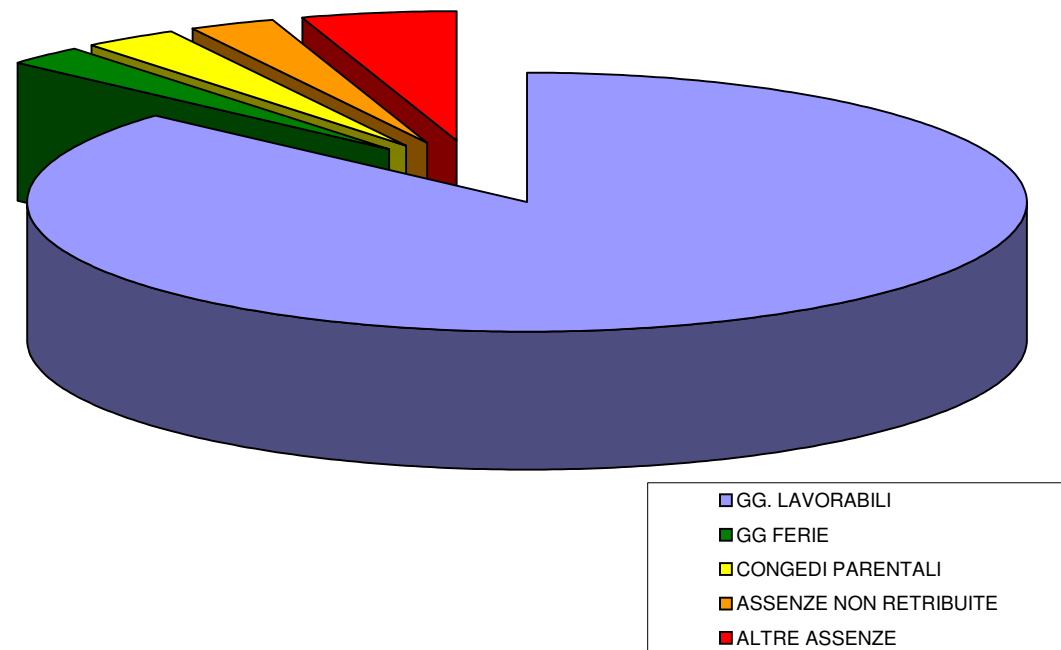


TABELLA ASSENZE/PRESENZE PERSONALE DELLE DIREZIONI "OTTOBRE 2013"

| DIREZIONE | | GG. LAVORABILI | GG FERIE | CONGEDI PARENTALI | ASSENZE NON RETRIBUITE | ALTRE ASSENZE | TOTALE ASSENZE | INDICE % ASSENZA | GG DI PRESENZA | INDICE % PRESENZA |
|---------------|--|----------------|------------|-------------------|------------------------|---------------|----------------|------------------|----------------|-------------------|
| A00010 | Gabinetto della Presidenza del Consiglio regionale | 322 | 4 | 54 | 19 | 1 | 78 | 24,22 | 244 | 75,78 |
| A01 | Segreteria Generale | 1487 | 43 | 23 | 20 | 163 | 249 | 16,75 | 1238 | 83,25 |
| A02 | Processo Legislativo | 1863 | 83 | 60 | 77 | 82 | 302 | 16,21 | 1561 | 83,79 |
| A03 | Amministrazione, Personale e Sistemi Informativi | 1960 | 43 | 87 | 76 | 95 | 301 | 15,36 | 1659 | 84,64 |
| A04 | Comunicazione istituzionale dell'Assemblea regionale | 1803 | 31 | 33 | 57 | 86 | 207 | 11,48 | 1596 | 88,52 |
| Totale | | 7435 | 204 | 257 | 249 | 427 | 1137 | 15,29 | 6298 | 84,71 |



DISTRIBUZIONE GIORNI LAVORABILI TOTALI



DISTRIBUZIONE GIORNI ASSENZE TOTALI

