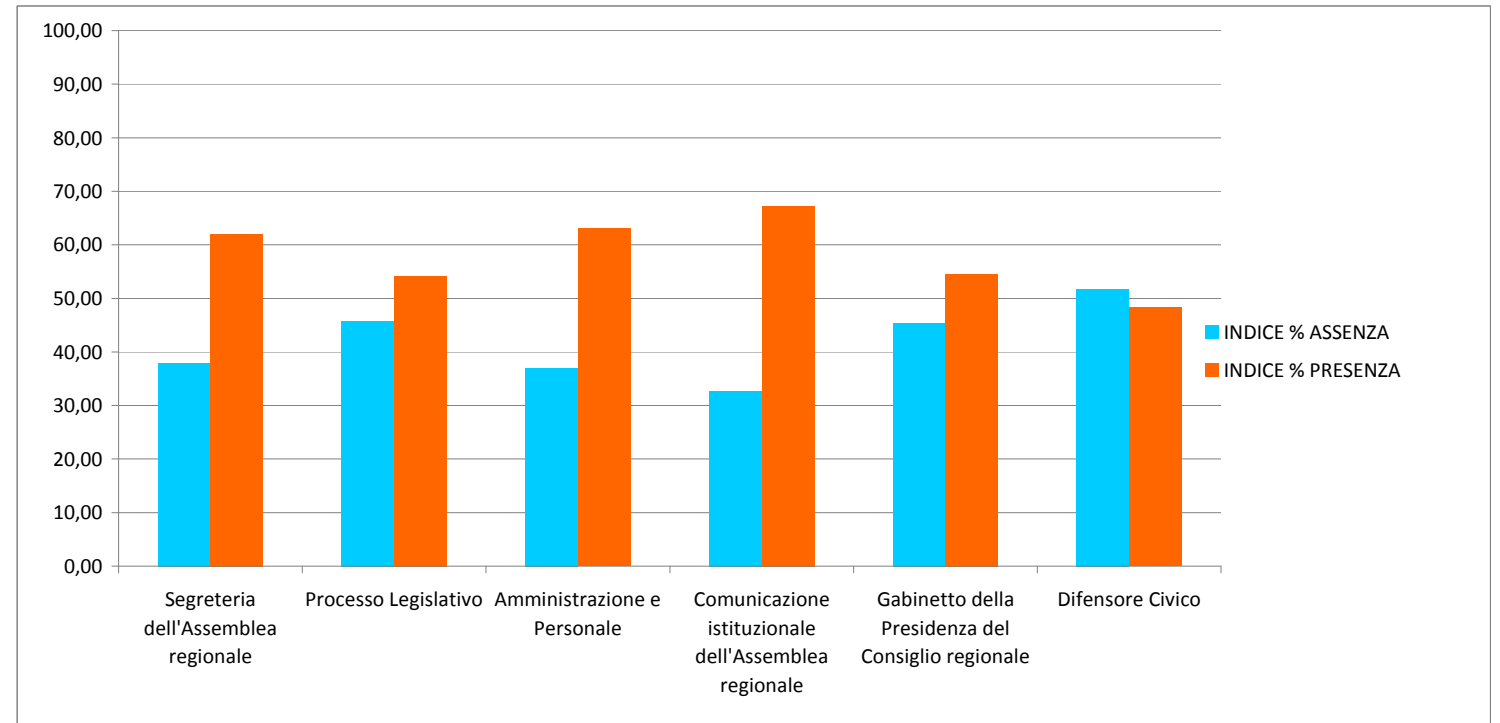
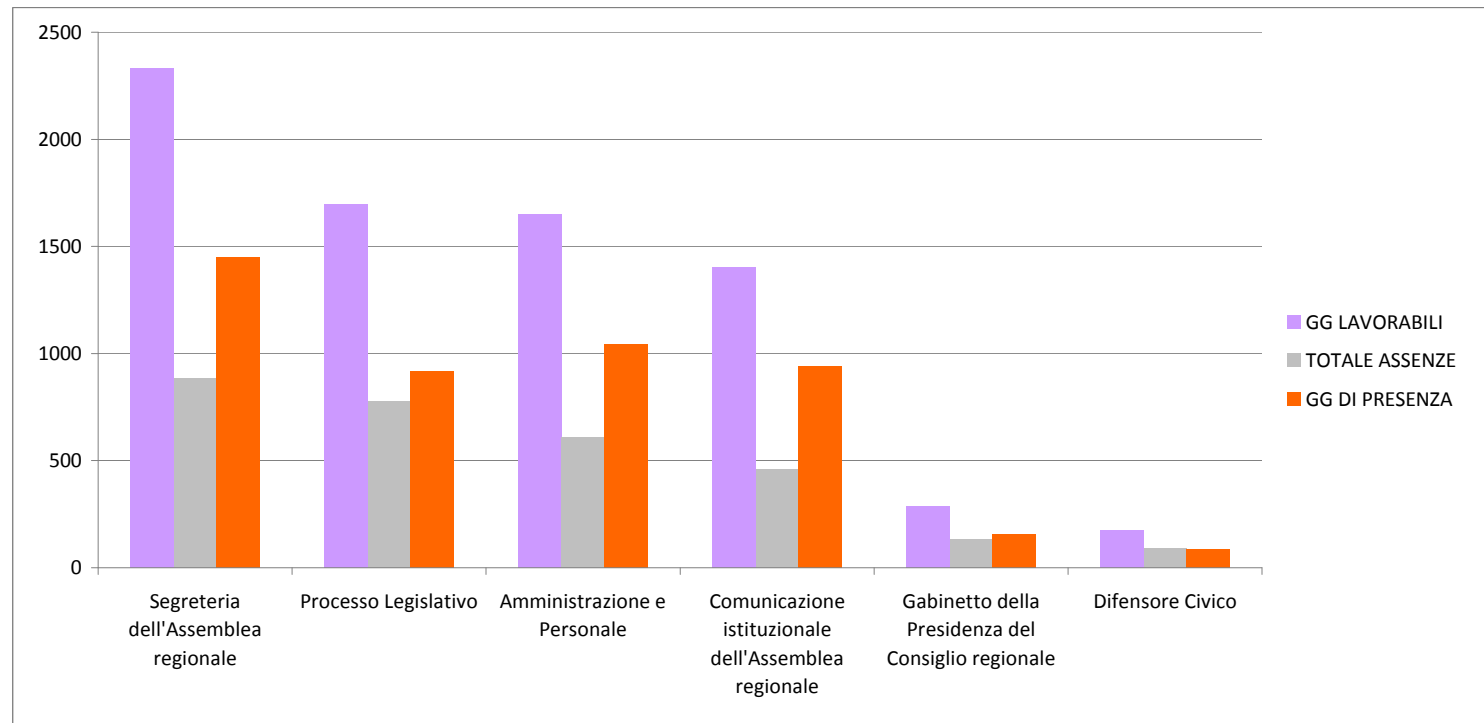
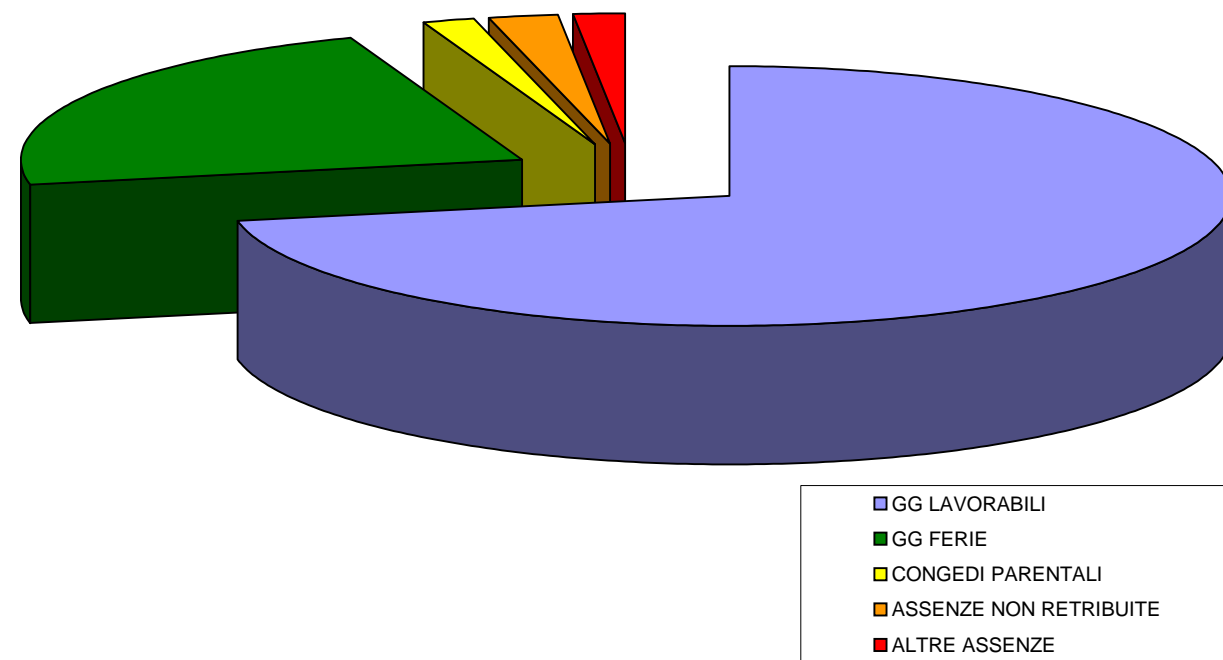


TABELLA ASSENZE/PRESENZE PERSONALE DELLE DIREZIONI "AGOSTO 2011"

| DIREZIONE | | GG LAVORABILI | GG FERIE | CONGEDI PARENTALI | ASSENZE NON RETRIBUITE | ALTRE ASSENZE | TOTALE ASSENZE | INDICE % ASSENZA | GG DI PRESENZA | INDICE % PRESENZA |
|---------------|--|---------------|-------------|-------------------|------------------------|---------------|----------------|------------------|----------------|-------------------|
| DB01 | Segreteria dell'Assemblea regionale | 2330 | 752 | 31 | 36 | 64 | 883 | 37,90 | 1447,00 | 62,10 |
| DB02 | Processo Legislativo | 1694 | 658 | 37 | 26 | 55 | 776 | 45,81 | 918,00 | 54,19 |
| DB03 | Amministrazione e Personale | 1651 | 479 | 27 | 91 | 13 | 610 | 36,95 | 1041,00 | 63,05 |
| DB04 | Comunicazione istituzionale dell'Assemblea regionale | 1401 | 352 | 3 | 89 | 15 | 459 | 32,76 | 942,00 | 67,24 |
| SB00 | Gabinetto della Presidenza del Consiglio regionale | 286 | 99 | 27 | 0 | 4 | 130 | 45,45 | 156,00 | 54,55 |
| SB05 | Difensore Civico | 176 | 37 | 27 | 0 | 27 | 91 | 51,70 | 85,00 | 48,30 |
| Totale | | 7538 | 2377 | 152 | 242 | 178,00 | 2949,00 | 39,12 | 4589,00 | 60,88 |



DISTRIBUZIONE GIORNI LAVORABILI TOTALI



DISTRIBUZIONE GIORNI ASSENZE TOTALI

